

TABELA DE INDICADORES DE ATENDIMENTO MENSAL	
MÊS: SETEMBRO	
Meta Quantitativa (no de atletas)	600
Total de alunos inscritos no projeto	405
Total de alunos participantes de atividades presenciais durante o mês	342
Total de atendimentos (n° de aulas)	383

TABELA DE INDICADORES DE ATENDIMENTO MENSAL MÊS:...

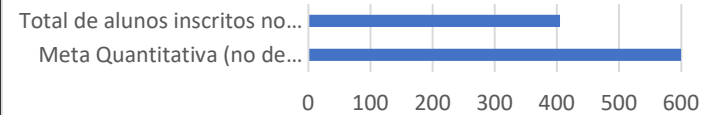


TABELA DE INDICADORES DE ATENDIMENTO MENSAL	
MÊS: OUTUBRO	
Meta Quantitativa (no de atletas)	600
Total de alunos inscritos no projeto	460
Total de alunos participantes de atividades presenciais durante o mês	431
Total de atendimentos (n° de aulas)	302

TABELA DE INDICADORES DE ATENDIMENTO MENSAL MÊS:...

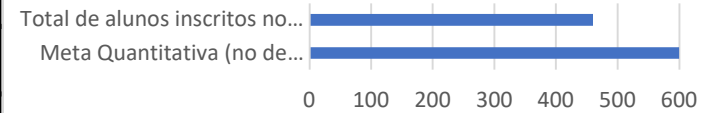


TABELA DE INDICADORES DE ATENDIMENTO MENSAL	
MÊS: NOVEMBRO	
Meta Quantitativa (no de atletas)	600
Total de alunos inscritos no projeto	579
Total de alunos participantes de atividades presenciais durante o mês	539
Total de atendimentos (n° de aulas)	497

TABELA DE INDICADORES DE ATENDIMENTO MENSAL MÊS:...

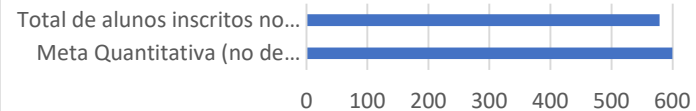


TABELA DE INDICADORES DE ATENDIMENTO MENSAL	
MÊS: NOVEMBRO	
Meta Quantitativa (no de atletas)	600
JUNHO	11
JULHO	276
AGOSTO	340
SETEMBRO	405
OUTUBRO	460

TABELA DE INDICADORES DE ATENDIMENTO MENSAL MÊS: NOVEMBRO 600



NOVEMBRO	579
----------	-----

